




# SJ - Industries ApS

PRISLISTE CELLESLUSER & TILBEHØR  
JAN 2010



## SJ-Industries ApS

Kærbyvej 55  
Kærby  
DK-8983 Gjerlev J.  
Tlf. (+45) 86 47 46 22  
Fax (+45) 86 47 47 51  
E-mail: [kontakt@sj-industries.dk](mailto:kontakt@sj-industries.dk)  
Web: [www.sj-industries.dk](http://www.sj-industries.dk)


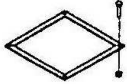
*Alle oplysninger om dimensioner, kapacitet, vægt og andre data er omtrentlige og uden forbindende.*

*Alt køb sker i henhold til gældende salgs- og leveringsbetingelser for SJ-Industries ApS samt NLM 92.*

*Alle priser er ekskl. Moms, fragt og montage.*

*Der tages forbehold for trykfejl.*

	<b>SIDE</b>
<b>CELLESLUSER .....</b>	<b>2</b>
<b>EL-MOTORER.....</b>	<b>3</b>
<b>EL-STYRETAVLER.....</b>	<b>4</b>

<b>Cellesluser</b>	<b>Kapacitet i m<sup>3</sup>/time</b>	<b>Omdr./min.</b>	<b>Pladskrav i cm</b>	<b>Højde i cm</b>	<b>Pris DKK</b>
Cellesluse Q-16 m/gearmotor 0,37 kW	3,3	32	35x31	17	5.523,00
Cellesluse Q-20 m/gearmotor 0,37 kW	7,1	32	39x35	21	5.782,00
Cellesluse Q-24 m/gearmotor 0,6 kW	13,4	32	43x39	25	6.365,00
Cellesluse Q-30 m/gearmotor 0,6 kW	33	32	53x49	32	7.124,00
<b>Tilbehør</b>					
					
<b>Overgange</b>	<b>Q-16</b>	<b>Q-20</b>	<b>Q-24</b>		
Overgang fra Q- til Ø150 mm	326,00	344,00	370,00		
Overgang fra Q- til Ø200 mm		444,00	470,00		
Overgang fra Q- til Ø250 mm		544,00	570,00		
<b>Specielt</b>					
Flange til montering på stokerlæg	257,00	271,00	281,00		
Sidemontering til stokermagasin	641,00	698,00	755,00		
Plade m/stuts til Ø150 mm for bånd	224,00	228,00	235,00		
Plade m/stuts til Ø200 mm for bånd		228,00	235,00		
Plade m/stuts til Ø250 mm for bånd			278,00		
Svejseflange Cellesluse	109,00	119,00	125,00		
<b>Bespænding</b>					
					
Spændebånd (4 kant bånd )	95,00	105,00	119,00		

<b>El-motorer</b>	<b>kW</b>	<b>hk</b>	<b>Aksel Ø i mm</b>	<b>Omdr./ min</b>	<b>Volt</b>	<b>Pris DKK</b>
El-motor 0,75 kW 1400 omdr./min.	0,75	1,0	19	1400	400	1.030,00
El-motor 1,1 kW 1400 omdr./min.	1,1	1,5	24	1400	400	1.227,00
El-motor 1,5 kW 1400 omdr./min.	1,5	2,0	24	1400	400	1.394,00
El-motor 2,2 kW 1400 omdr./min.	2,2	3,0	28	1400	400	1.477,00
El-motor 3,0 kW 1400 omdr./min.	3,0	4,0	28	1400	400	1.799,00
El-motor 4,0 kW 1400 omdr./min.	4,0	5,5	28	1400	400	2.548,00
El-motor 5,5 kW 1400 omdr./min.	5,5	7,5	38	1400	400	3.068,00
El-motor 7,5 kW 1400 omdr./min.	7,5	10	38	1400	400	3.827,00
<i>2800 omdr. motorer er samme pris!</i>						

<b>EI-Styretavler</b>	<b>Pris DKK</b>
<b>EI-Styretavler for snegle</b>	
Tavle for 1 stk. snegl m/1 stk. kapacitiv føler, manuel start og auto.stop	2.892,00
Tavle for 1 stk. snegl m/1 stk. kapacitiv føler, auto.start og auto.stop (med timer)	3.407,00
Tavle for 1 stk. snegl m/2 stk. kapacitiv føler, auto.start og auto.stop	3.410,00
Tavle for 2 stk. snegle m/1 stk. kapacitiv føler, manuel start og auto.stop	3.914,00
Tavle for 2 stk. snegle m/2 stk. kapacitiv føler, auto.start og auto.stop	4.567,00
<i>Tavlerne er forsynet med motorværn for hver motor og sikkerhedsafbryder. Tavlerne kan også betjenes manuelt.</i>	
<b>EI-styretavler for cellesluse og snegle</b>	
Tavle for 1 stk. cellesluse og 1 stk. snegl m/1 stk. føler	5.034,00
Tavle for 1 stk. cellesluse og 1 stk. snegl m/2 stk. føler	5.411,00
Tavle for 1 stk. cellesluse og 2 stk. snegle m/1 stk. føler	6.166,00
Tavle for 1 stk. cellesluse og 2 stk. snegle m/2 stk. føler	6.544,00
<i>Tavlerne har indbygget tidsrelæ for tomkøring af cellesluse efter snegl er stoppet. Tavlerne har automatisk start og stop, motorværn for motorer og sikkerhedsafbryder.</i>	